

# caJaSURPaY

## Paga con tu móvil


Paga todas tus compras acercando el móvil al TPV contactless del comercio y **saca dinero** en nuestros cajeros contactless.




## Activa el servicio



Necesitas un móvil con sistema operativo **Android, versión 4.4 o superior** con la opción de **NFC activada**.



Descárgate la aplicación gratuita CajasurPay en tu móvil y accede con tu **huella digital o claves de Banca online**.




Selecciona la **tarjeta** a la que **asociar tus pagos y reintegros móviles**. Y cámbiala cuando quieras.

## Comienza a pagar en todos los comercios



Desbloquea tu móvil y **acércalo al TPV contactless** del comercio. No necesitas internet ni abrir la app.



Si la compra es **superior a 20€** deberás **introducir el PIN** de la tarjeta que tienes asociada al servicio.



Y además, consulta los **últimos movimientos** de tus compras con **tarjeta** desde la app CajasurPay.

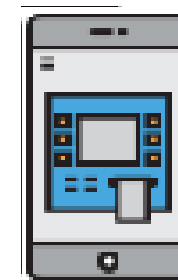
## Y saca dinero en los cajeros contactless de Cajasur



Desbloquea tu móvil y **acércalo al lector contactless** del cajero. Sin internet ni abrir la app.



En tu móvil podrás **comprobar que la lectura se ha realizado correctamente**.



Y para finalizar la operación, solo tendrás que **introducir el PIN y el importe** que deseas sacar en el cajero.



Descárgate la app **CajasurPay** en tu smartphone.



Si tu móvil tiene otro sistema operativo o una versión Android inferior a la 4.4, ponle un sticker y paga con él en comercios.



Identifícate con tu **huella digital o claves de Banca online**.

Si no te has dado aún de alta en nuestro servicio de Banca online, puedes hacerlo en la web de Cajasur o en cualquier oficina.